

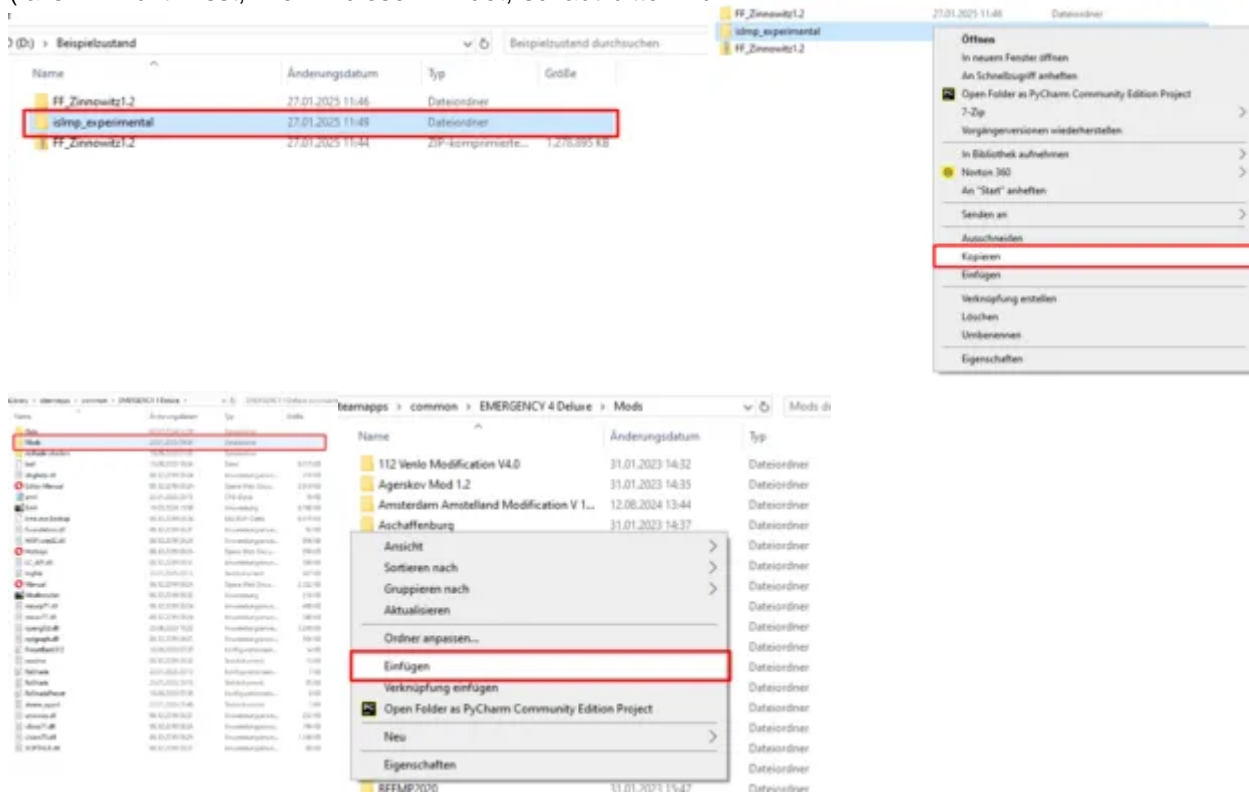
Installation von Mods für EM4

Vorwort:

Die in dieser Anleitung Verwendeten Modifikationen sind nur Beispielhaft!
Bitte lest euch den Text vollständig durch.

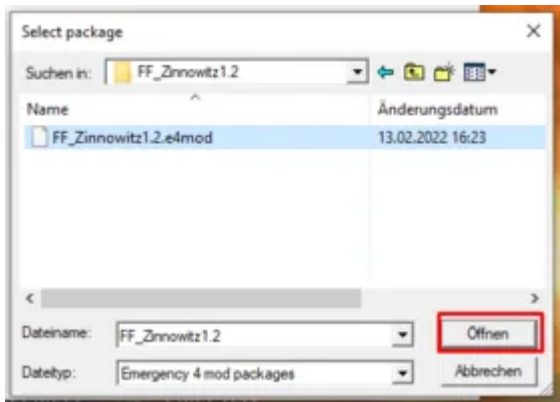
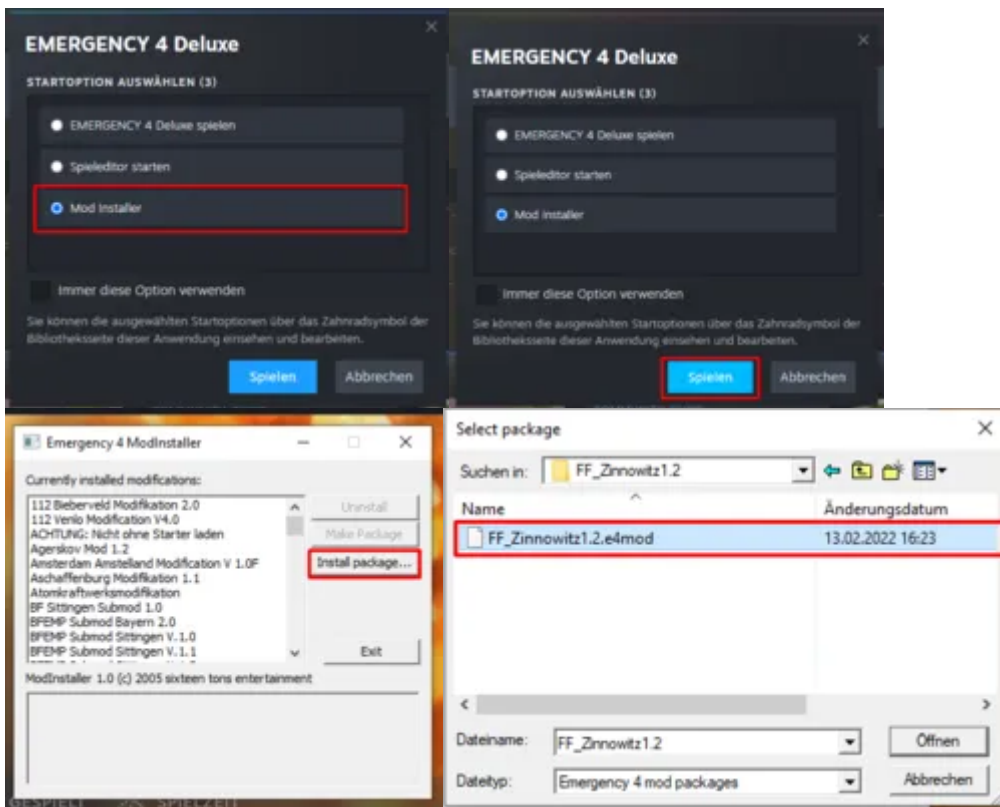
Mods als ZIP Dateien Installieren:

zum Entpacken der Zip Datei bitte der Anleitung hier folgen: "[ZIP Dateien Entpacken](#)" -> rechte Maustaste auf den Entpackten Mod-Ordner -> linke Maustaste auf "**Kopieren**" -> dann geht ihr in den EM4 Hauptordner (falls ihr nicht wisst, wie ihr diesen findet, schaut bitte in die ersten Schritte von "[Loafiler finden](#)") -> dann



Mods als ".e4mod" Installieren (Steam Version):

EM4 via Steam starten -> "**Mod Installer**" auswählen -> linke Maustaste auf "**Spielen**" -> im Fenster des "**Emergency 4 Modinstaller**" linke Maustaste auf "Install package..." -> im Ordner in dem ihr die Modifikation abgespeichert habt, wählt ihr die ".e4mod" aus -> rechte Maustaste auf "Öffnen" -> abwarten bis die Installation abgeschlossen ist (siehe Textmeldung "**Please Wait...**")



Der Inhalt kann nicht angezeigt werden, da du keine Berechtigung hast, diesen Inhalt zu sehen.